



電子繳費系統
Union Pay gateway

Direct Pay Mode

家長使用手冊





電子繳費系統流程

持有
Union Pay Card

建立
電子繳費通告

簽署繳費通告
及繳費

檢視紀錄
及繳費情況

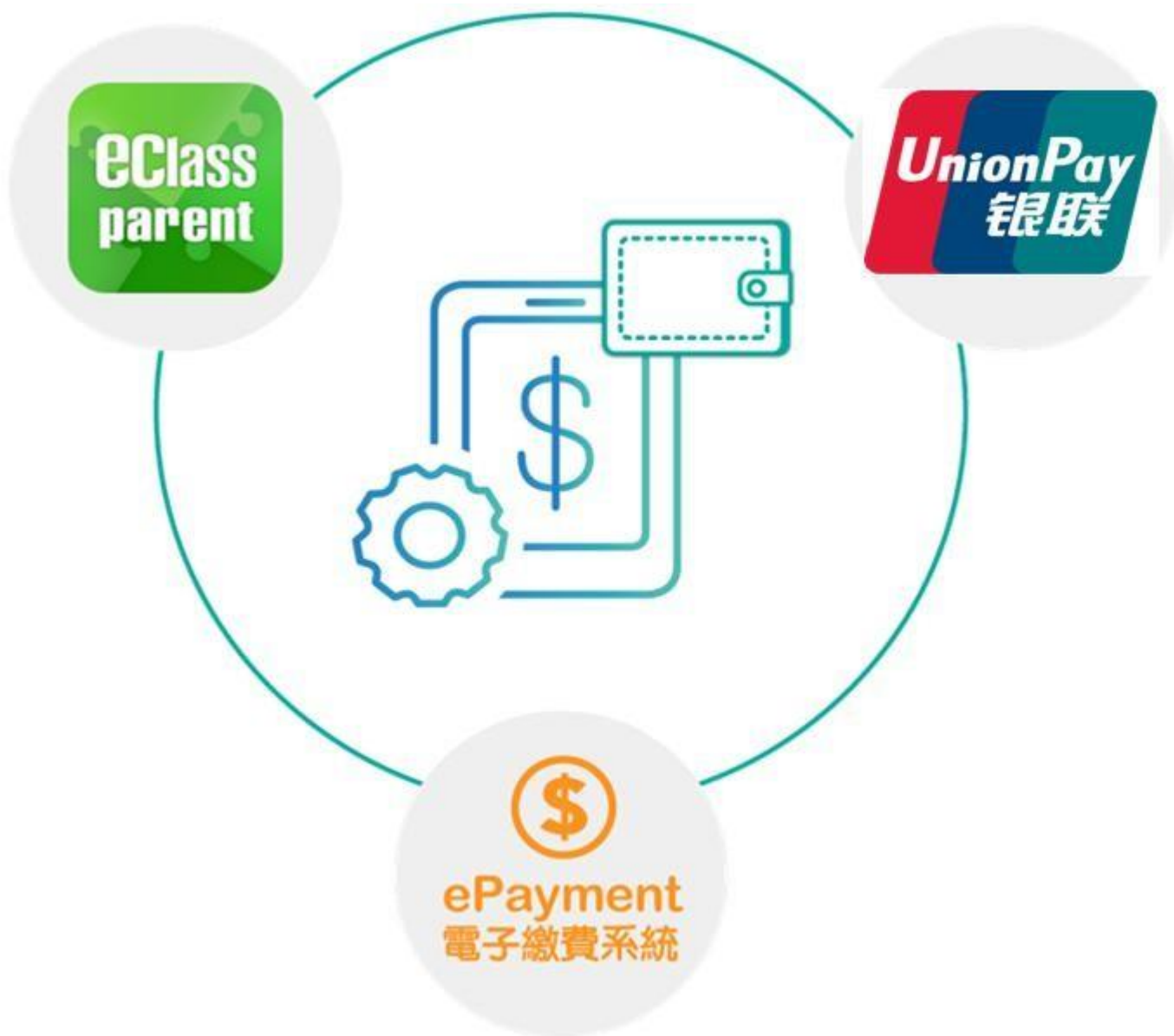




- 直接繳費模式 - 需要持有有效的Union Pay 銀聯咭
- 不能作「部分繳交」(partial payment)
- 只能透過eClass Parent App 才能簽署繳費通告
- 繳費通告只可簽署一次
- 繳費通告不能修改



應用電子錢包繳費的先決條件



當選擇 Union Pay 銀聯咭支付後，
系統將轉換到 Union Pay 銀聯咭支付介面，
家長須輸入銀聯咭資料作核實；

學校及eClass Parent App

並不會存取家長輸入的銀聯咭資料。



電子通告系統

簽署電子繳費通告



Android



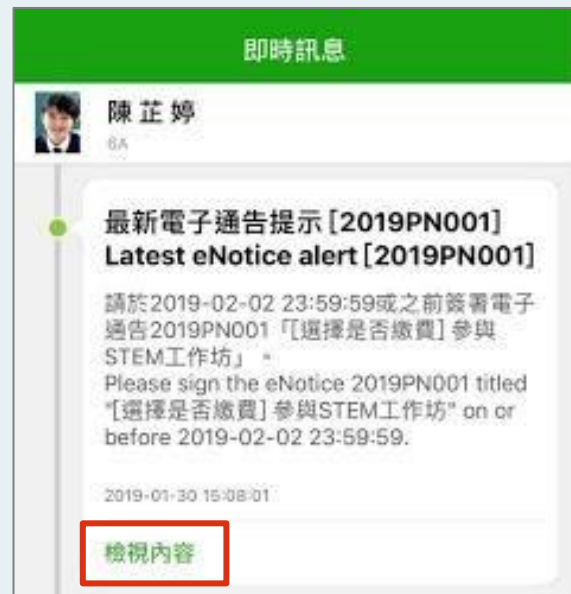
iOS

即時訊息
推播通知
手機效果



即時訊息手機檢視
(可檢視過去
已閱的即時訊息)

可按[檢視內容]
直接進入相關通告





電子通告系統

簽署電子繳費通告



Android



iOS

1. 選擇[通告]。





電子通告系統

簽署電子繳費通告



Android



iOS

2. 瀏覽學校之繳費通告。

按[簽署]檢視通告內容。





電子通告系統

簽署電子繳費通告



Android



iOS

3. 簽署繳費通告

填寫回條並選擇透過Union Pay銀聯咭作為繳款方式，輸入密碼，然後按[簽署]。

* 會顯示學校已採用的電子錢包。

The screenshot shows the Android app interface for signing a payment notice. The title bar is green with a back arrow and the text "通告". Below the title bar, there is a section for "其他資料" (Other Information) with a plus icon. A dashed line separates this from the "回條" (Receipt) section. The receipt section contains a red-bordered box with the following content: "* #英文劇本寫作課程 (\$250.00)" followed by two radio button options: "本人子女將會參加英文劇本寫作課程" (selected) and "本人子女不會參加英文劇本寫作課程". Below this, there is a section for "# 繳費項目名稱" (Payment Item Name) with "總額: \$250.00" (Total: \$250.00). A prompt says "請填妥以上回條，再按簽署。" (Please complete the above receipt and click Sign). Under "繳款方式" (Payment Method), there is a red-bordered box with "UnionPay" selected and "\$250.00". Below that is a "密碼" (Password) field. At the bottom, there is a red-bordered box with the "簽署" (Sign) button.

The screenshot shows the iOS app interface for signing a payment notice. The title bar is green with a back arrow and the text "通告". Below the title bar, there is a section for "回條" (Receipt) with a blue asterisk icon. The receipt section contains a red-bordered box with the following content: "* # <英文大全> 訂購 (\$1.00)" followed by two radio button options: "訂購" (selected) and "不訂購". Below this, there is a section for "# 繳費項目名稱" (Payment Item Name) with "總額: \$1.00" (Total: \$1.00). A prompt says "請填妥以上回條，再按簽署。" (Please complete the above receipt and click Sign). Under "繳款方式" (Payment Method), there is a red-bordered box with "UnionPay" selected and "\$1.00". Below that is a "密碼" (Password) field. At the bottom, there is a red-bordered box with the "簽署" (Sign) button. The bottom navigation bar includes icons for Home, Instant Message, School Notice, Notice, and More.



電子通告系統

簽署電子繳費通告



Android



iOS

4. 確認簽署

按[確定]確認簽署並呈送紀錄。

通知

1. 每份\$30
2. 全作業中英對照
3. 每份作業一書兩冊(問題及答案冊)

+ 其他資料

回條

* #經濟科暑期作業 (\$30.00)

購買

「<https://training7-s.eclasscloud.hk>」網頁指出：
你所填寫的回條將被呈送。確定簽署通告並遞交回條?

取消 確定

請填妥以上回條，再按簽署。

繳款方式

Visa / Master \$30.36

通知

回條

* # <英文大全> 訂購 (\$1.00)

訂購
 不訂購

繳費項目名稱

總額：\$

請填妥以

繳款方式

取消 確定

UnionPay \$1.00
 繳付現金或支票 \$1.00

密碼

簽署



電子通告系統

簽署電子繳費通告



Android

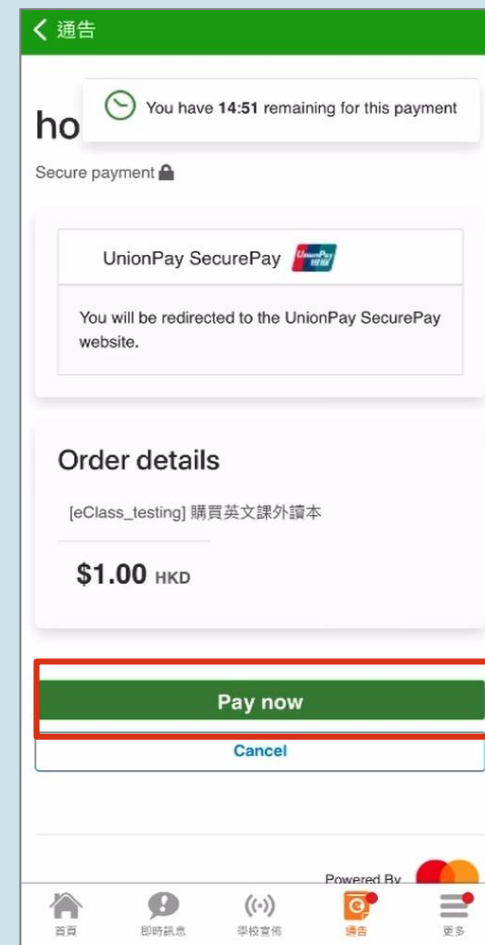
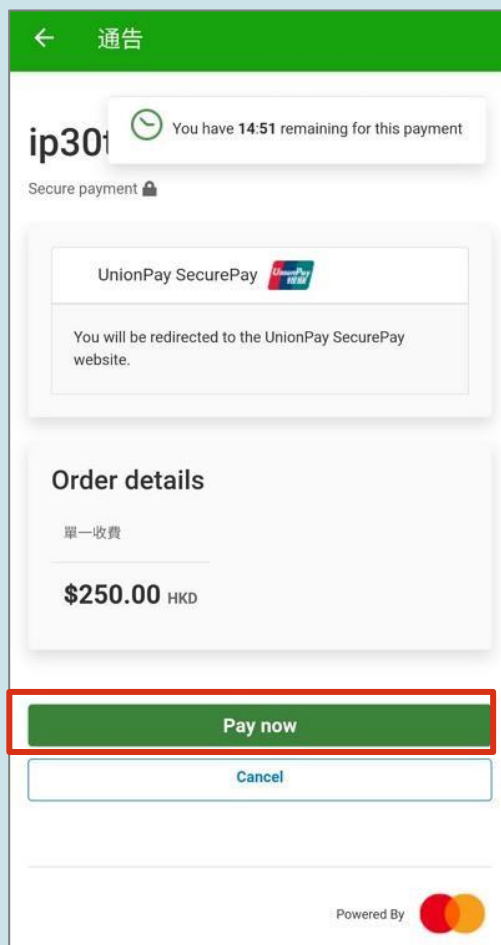


iOS

4. 確認付款

顯示繳費項目及金額，如確定此項交易，按[Pay now]進行交易。

(系統會整合通告中所有的繳費項目的總和作交易)





電子通告系統

簽署電子繳費通告



Android



iOS

5. 輸入銀聯咭資料

填寫Union Pay 銀聯咭所需資料。

a. 銀聯咭號碼

按[下一步] 進行下一步。

通告

银行卡付款 English

请在 12:01:07 前完成支付

- 持卡人使用中国境内发行的银联卡，直接或间接开展、参与外汇按金交易、境外购房、跨境证券投资等相关外汇业务，涉嫌违规。请提高风险防范意识，谨防财产损失。

HK\$250.00

商户名称 BROADLEARNING EDUCATI...

银联卡号 信用卡/储蓄卡/中银通卡

下一步

输入手机号支付

通告

银行卡付款 English

请在 10:56:58 前完成支付

- 持卡人使用中国境内发行的银联卡，直接或间接开展、参与外汇按金交易、境外购房、跨境证券投资等相关外汇业务，涉嫌违规。请提高风险防范意识，谨防财产损失。

HK\$1.00

商户名称

银联卡号 信用卡/储蓄卡/中银通卡

下一步

输入手机号支付



電子通告系統

簽署電子繳費通告



Android



iOS

5. 輸入銀聯咭資料

填寫Union Pay 銀聯咭所需資料。

b. CVN2(安全碼)

c. 有效期

d. 按[獲取驗證碼]

通告

订单支付 English

请在 10:56:58 前完成支付

● 持卡人使用中国境内发行的银联卡，直接或间接开展、参与外汇按金交易、境外购房、跨境证券投资等相关外汇业务，涉嫌违规，请提高风险防范意识，谨防财产损失。

HK\$250.00

商户名称 BROADLEARNING EDUCATI...

付款方式 AEO ... 洲) 信用卡

CVN2

有效期

手机号 已修改?

验证码 短信验证码 获取验证码

记住卡号，下次支付免输入

确认付款

支付先享长网付 (3D)

通告

订单支付 English

请在 10:56:58 前完成支付

● 持卡人使用中国境内发行的银联卡，直接或间接开展、参与外汇按金交易、境外购房、跨境证券投资等相关外汇业务，涉嫌违规，请提高风险防范意识，谨防财产损失。

HK\$1.00

商户名称

付款方式 AEO ... 洲) 信用卡

CVN2

有效期

手机号 已修改?

验证码 短信验证码 获取验证码

记住卡号，下次支付免输入

确认付款

支付先享长网付 (3D)



電子通告系統

簽署電子繳費通告



Android



iOS

5. 輸入銀聯
咭資料

e. 輸入驗證碼

輸入由銀行透過手
機短訊發出的網上
交易驗證碼



電子通告系統

簽署電子繳費通告



Android



iOS

6. 交易認證

- a. 可自行剔選是否需要記住咭號
- b. 按[確認付款]，進行繳費。

← 通告

付款方式 AEO ... 洲) 信用卡 [0000]

CVN2 [] ⊗

有效期 []

手机号 [] 已作

验证码 [] ⊗ 3

记住卡号, 下次支付免输入

确认付款

← 通告

付款方式 AEO ... 洲) 信用卡 [0000]

CVN2 [] ⊗

有效期 []

手机号 [] 已作

验证码 [] ⊗ 3

记住卡号, 下次支付免输入

确认付款



電子通告系統

簽署電子繳費通告



Android



iOS

7. 檢視已繳費通告

回到eClass Parent App，繳費通告的狀況由[未簽署]轉為[已簽]。

通知ID	通知內容	日期	狀態
0925_D	購買畢業照片	2020年9月25日	繳費通告
925_F	F.6參與生命領袖訓練營	2020年9月25日	已簽
0925_C	購買補充物品	2020年9月25日	已過期
0925_B	自選活動	2020年9月25日	已過期

通知ID	通知內容	日期	狀態
T_BL_01	[eClass_testing] 購買英文課外讀本	2022-05-31	繳費通告 已簽
S179-2021	聖誕假期補課安排 (更新版)	2021-12-21	已過期
S188-2021	勵志歌曲競唱暨學生會才藝比賽通知	2021-12-17	已簽
S167-2021	STAR TEENS 結伴同行計劃----流體畫體驗 (減壓活動)	2021-12-10	已簽
S174-2021	中一級考試複習大綱	2021-12-10	已簽
S168-2021	中一級上學期考試通知	2021-12-08	已簽



電子通告系統

簽署電子繳費通告



Android



iOS

9. 檢視已繳費項目

家長可於[繳費紀錄]中查看繳費項目。





電子通告系統

簽署電子繳費通告

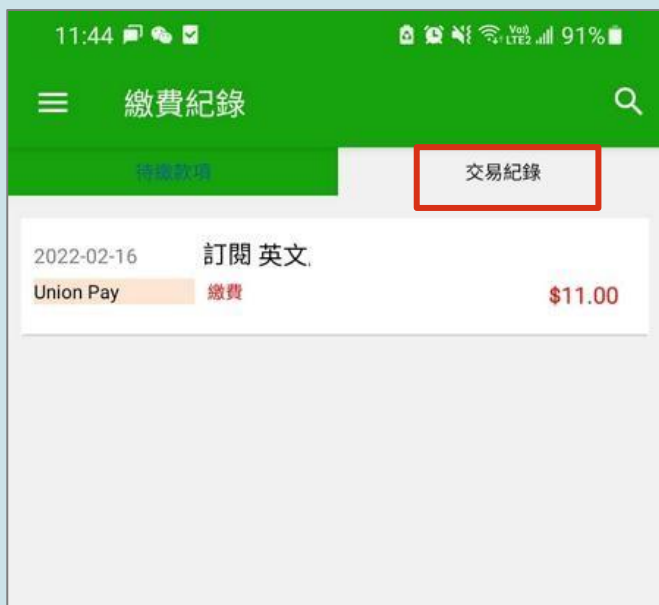


Android



iOS

10. 於[交易紀錄]
檢視繳費紀錄。





電子通告系統

簽署電子繳費通告



Android



iOS

- ◆ 若家長於各電子繳費應用程式未能完成交易，於繳費通告會視為未簽署。
- ◆ 家長需要等待十分鐘才能再次簽署電子繳費通告。

← 通告

3. 每份作業一書兩冊(問題及答案冊)

其他資料

回條

* #經濟科暑期作業 (\$30.00)

購買

不購買

繳費項目名稱

總額: \$30.00

請填寫以上回條，再按簽署。

如未能成功透過第三方支付服務繳費，請重新簽署此通告。

繳款方式

← 通告

回條

* #經濟科暑期作業 (\$30.00)

購買

不購買

繳費項目名稱

總額: \$30.00

請填寫以上回條，再按簽署。

如未能成功透過第三方支付服務繳費，請重新簽署此通告。

繳款方式



直接於eClass Parent App
繳費紀錄內進行繳費
(不經繳費通告)



直接於 eClass Parent App 繳費紀錄內進行繳費(不經繳費通告)

- 家長於eClass Parent App 繳費紀錄內進行繳費
- 家長必須有eClass Parent App 及 Union Pay 銀聯咭

報章收費

 2021-07-13

\$30.00



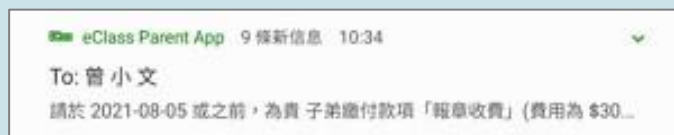


直接於 eClass Parent App 繳費紀錄內進行繳費(不經繳費通告)

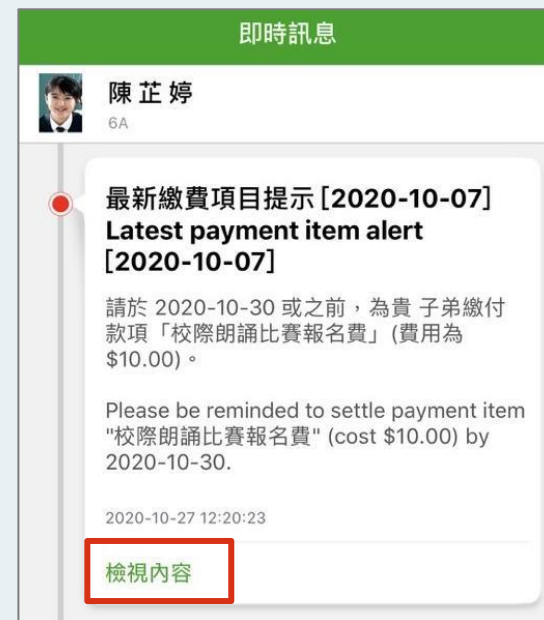
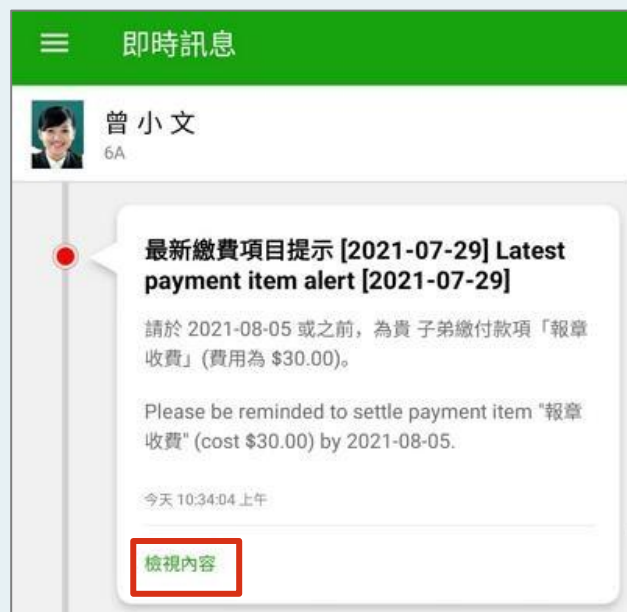
eClass



即時訊息
推播通知
手機效果



即時訊息手機
檢視(可檢視過
去已閱的即時
訊息)



可按[檢視內容]
直接進入相關
通告



直接於 eClass Parent App 繳費紀錄內進行繳費(不經繳費通告)

eClass



Android



iOS

1. 進入[繳費紀錄]。





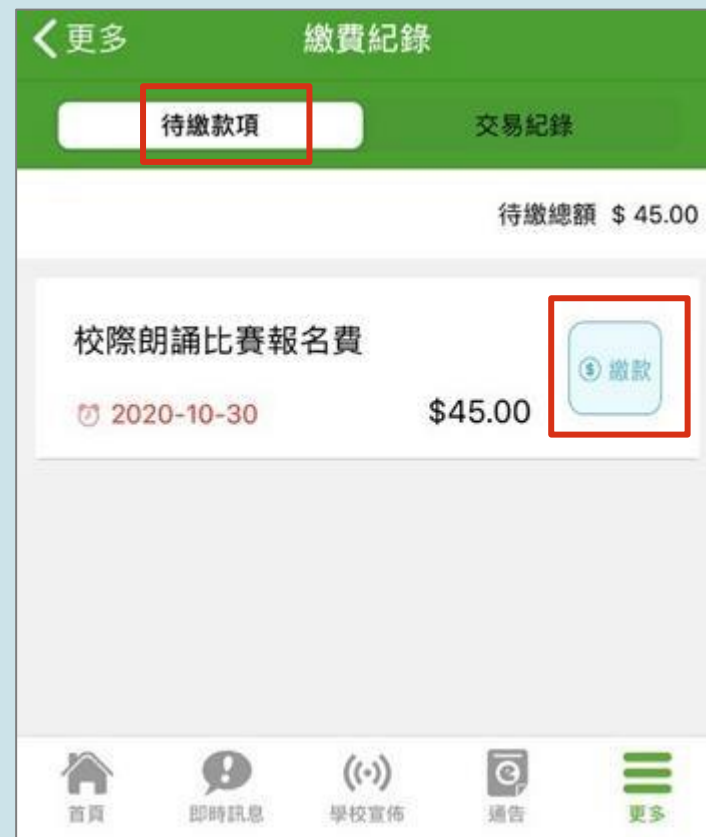
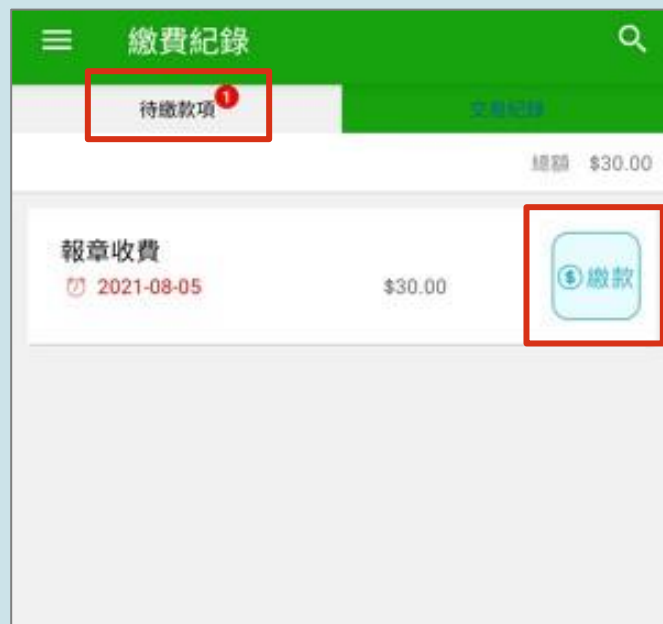
直接於 eClass Parent App 繳費紀錄內進行繳費(不經繳費通告)

eClass



2. 進行繳費

於[待繳款項]
步驟一
選擇繳費項目
步驟二
按[繳款]圖示





直接於 eClass Parent App 繳費紀錄內進行繳費(不經繳費通告)



Android



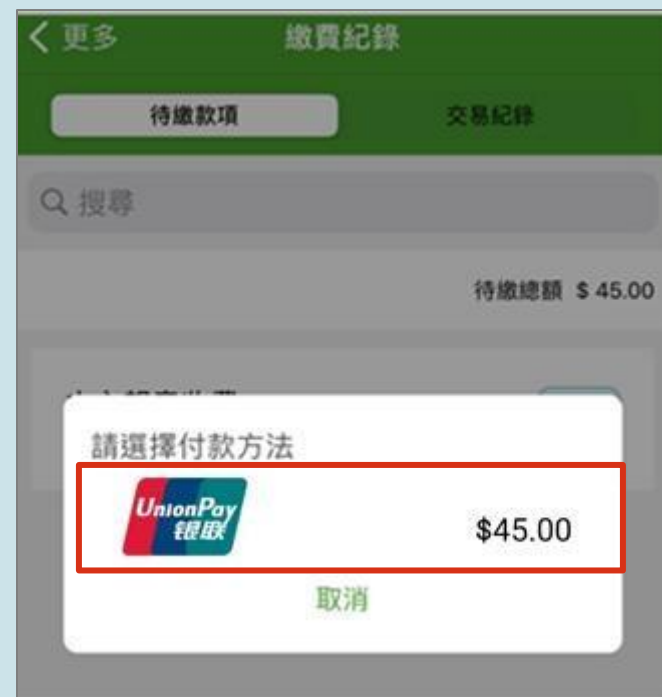
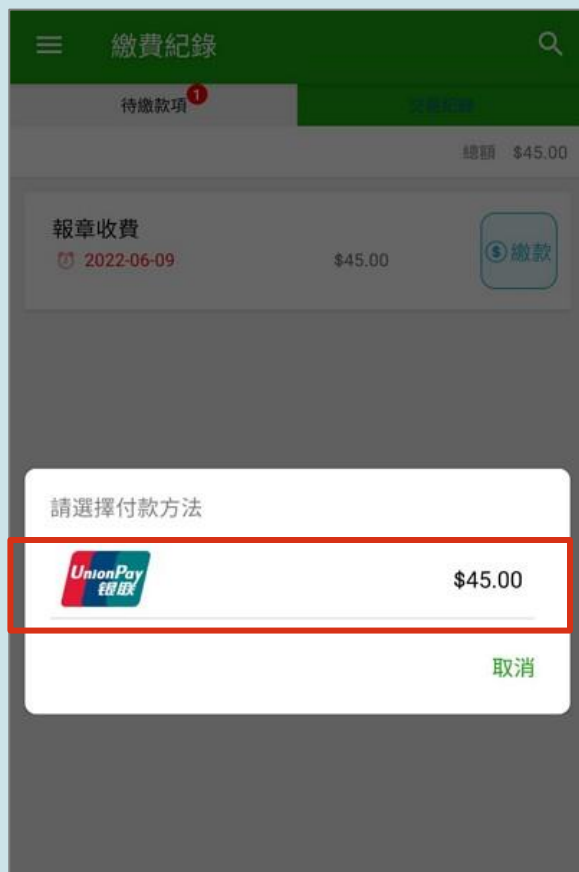
iOS

2. 進行繳費

於[待繳款項]

步驟三

選擇UnionPay
銀聯咭為付款方
法





直接於 eClass Parent App 繳費紀錄內進行繳費(不經繳費通告)



Android

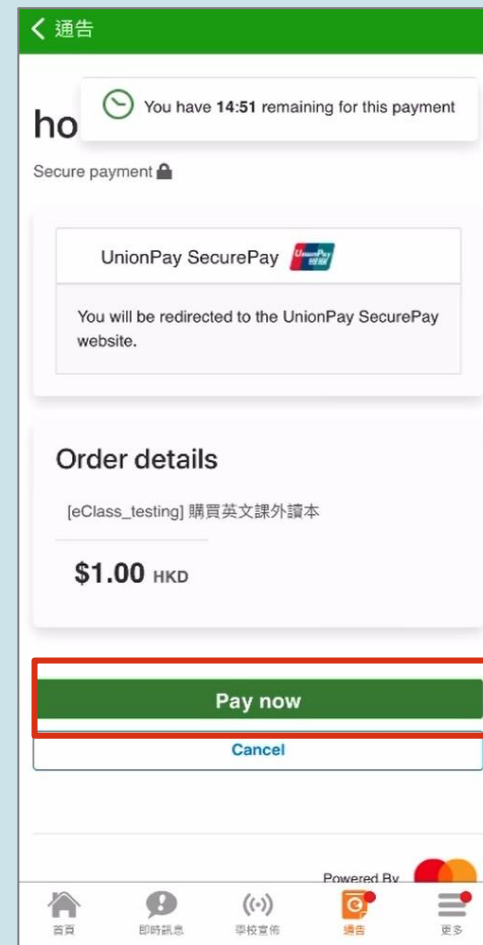
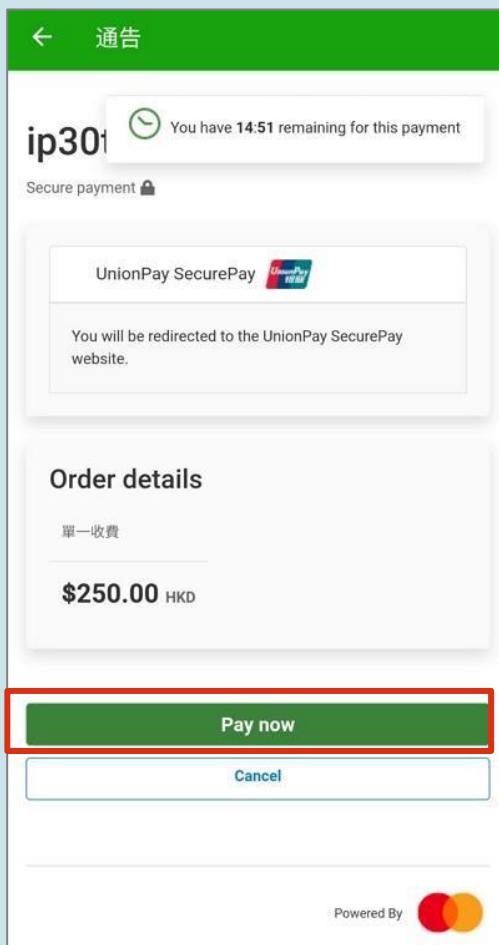


iOS

3. 確認付款

顯示繳費項目及金額，如確定此項交易，按[Pay now]進行交易。

(系統會整合通告中所有的繳費項目的總和作交易)





直接於 eClass Parent App 繳費紀錄內進行繳費(不經繳費通告)



Android



iOS

4. 輸入銀聯 咭資料

填寫Union Pay
銀聯咭所需資料。

a. 銀聯咭號碼

按[下一步] 進行
下一步。

通告

银行卡付款 English

请在 12:01:07 前完成支付

● 持卡人使用中国境内发行的银联卡，直接或间接开展、参与外汇按金交易、境外购房、跨境证券投资等相关外汇业务，涉嫌违规。请提高风险防范意识，谨防财产损失。

HK\$250.00

商户名称 BROADLEARNING EDUCATI...

银联卡号 信用卡/储蓄卡/中银通卡

下一步

输入手机号支付

通告

银行卡付款 English

请在 10:56:58 前完成支付

● 持卡人使用中国境内发行的银联卡，直接或间接开展、参与外汇按金交易、境外购房、跨境证券投资等相关外汇业务，涉嫌违规。请提高风险防范意识，谨防财产损失。

HK\$1.00

商户名称

银联卡号 信用卡/储蓄卡/中银通卡

下一步

输入手机号支付

支付先声网付



直接於 eClass Parent App 繳費紀錄內進行繳費(不經繳費通告)



4. 輸入銀聯
咭資料

e. 輸入驗證碼

輸入由銀行透過手機短訊發出的網上交易驗證碼

通知

订单支付 English

持卡人使用中国 验证码已成功发送 直接返回操作

展、参与外汇按金交易、境外购房、跨境证券投资等相关外汇业务，涉嫌违规，请提高风险防范意识，谨防财产损失。

HK\$250.00

商户名称 BROADLEARNING EDUCATI--

付款方式 AEO ... 洲) 信用卡 [] >

CVN2

有效期

手机号 已修改?

验证码 短信验证码 | 50s

记住卡号，下次支付免输入

确认付款

支付先鋒網付 (PSD)

通知

订单支付 English

持卡人使用中国 验证码已成功发送 直接返回操作

展、参与外汇按金交易、境外购房、跨境证券投资等相关外汇业务，涉嫌违规，请提高风险防范意识，谨防财产损失。

HK\$1.00

商户名称

付款方式 AEO ... 洲) 信用卡 >

CVN2

有效期

手机号 已修改?

验证码 短信验证码 | 50s

记住卡号，下次支付免输入

确认付款

支付先鋒網付 (PSD)



直接於 eClass Parent App 繳費紀錄內進行繳費(不經繳費通告)



Android



iOS

5. 交易認證

- a. 可自行剔選是否需要記住咁號
- b. 按[確認付款]，進行繳費。

← 通告

付款方式 AEO ... 洲) 信用卡 [0000]

CVN2 [] ×

有效期 []

手机号 [] 已付

验证码 [] × 3

记住卡号, 下次支付免输入

确认付款

← 通告

付款方式 AEO ... 洲) 信用卡 [0000]

CVN2 [] ×

有效期 []

手机号 [] 已付

验证码 [] × 3

记住卡号, 下次支付免输入

确认付款



直接於 eClass Parent App 繳費紀錄內進行繳費(不經繳費通告)

eClass



Android



iOS

6. 於[交易紀錄]
檢視繳費紀錄。





如忘記密碼請致電校務處重設

如有問題，歡迎致電**(852) 2476 4962**

聯絡陳銘傲老師，或致電/電郵至

家長支援熱線：

(852) 3913 3211

家長支援電郵：

parent@eClass.hk

亦可瀏覽家長專頁：

<https://parents.eclass.com.hk/>