

# Microsoft Teams 使用指南 (應用程式版)

甲	下載 Teams 應用程式.....	2
乙	登入 Microsoft Teams.....	2
丙	使用團隊內的不同功能.....	5

## 甲、下載 Teams 應用程式

iOS 電話/平板電腦：

<https://apple.co/2RVRPXt>

Android 電話/平板電腦：

<https://bit.ly/2XVOjAb>



下載完成後，開啟

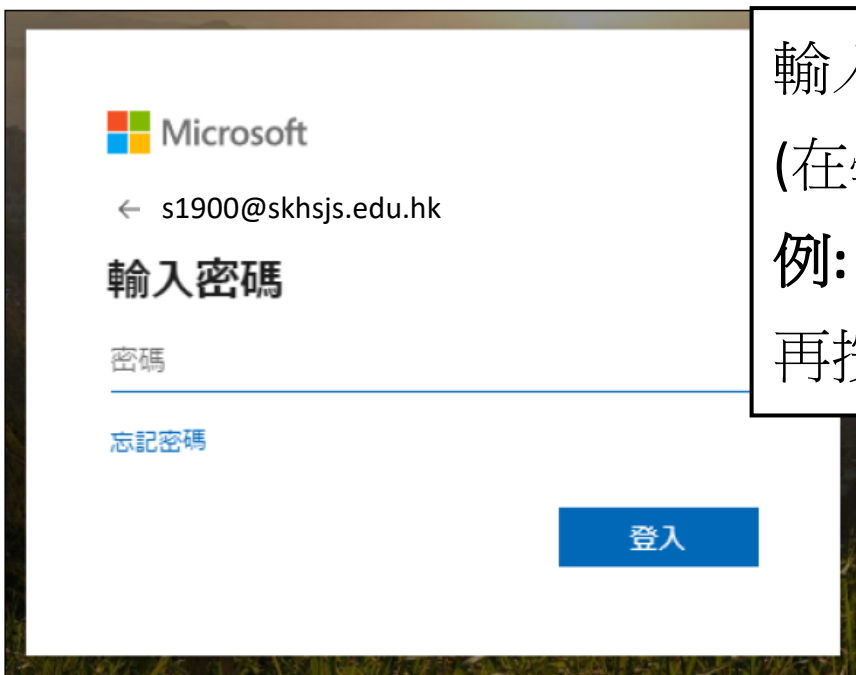


## 乙、登入 Microsoft Teams





輸入學校提供的**電郵地址**  
(在學生手冊 p.91)  
例: [s1900@skhsjs.edu.hk](mailto:s1900@skhsjs.edu.hk)  
再按「登入」

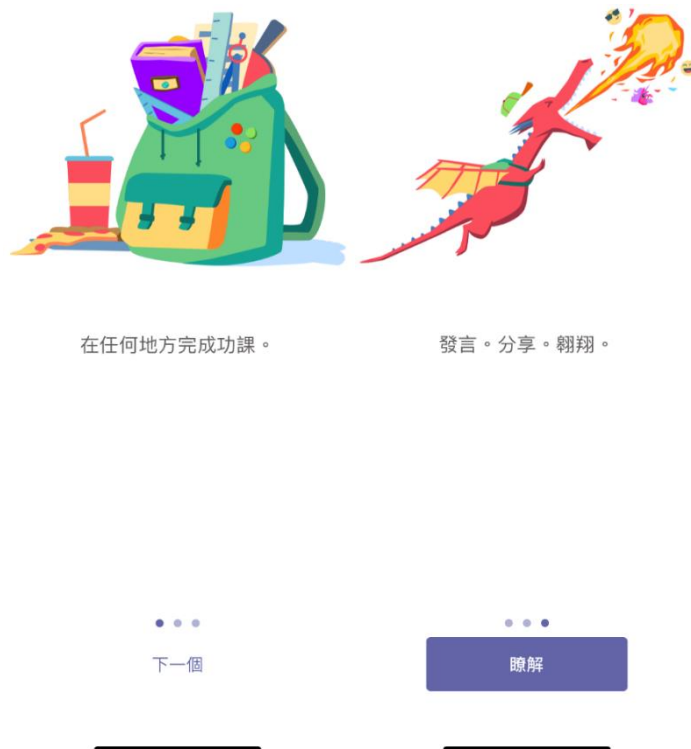


輸入學校提供的登入**密碼**  
(在學生手冊 p.91)  
例: Pws1234567  
再按「登入」

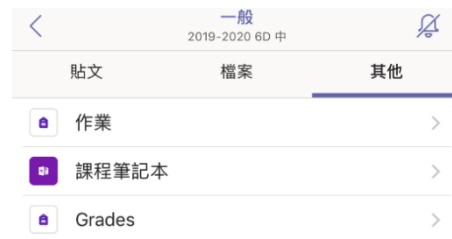
# 允許 Teams 傳送通知及取用咪高風




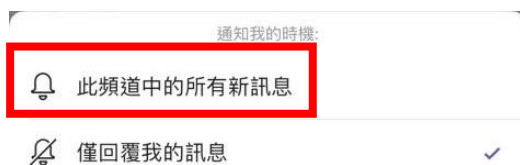
按「下一個」，再按「瞭解」



## 丙、使用團隊內的不同功能



按一下  收取頻道中的所有訊息通知



### 1. 貼文

在這裡，學生能查閱老師發放的所有資訊

### 2. 檔案

老師發放的所有檔案整齊地儲存在這裡



### 3. 其他 - 作業

老師發放的所有功課/評估都整齊地儲存在這裡



留意到期時間



完成作業後，  
按「繳交」

打開作業，檢視  
並完成作業

### 下載 OneNote

學生可以使用 OneNote 在網上完成功課及評估

iOS 電話/平板電腦：

<https://apple.co/3eITFEQ>



Android 電話/平板電腦：

<https://bit.ly/34XNb05>



下載 OneNote 後，再一次到「作業」打開功課

## 其他 – Grades (成績)

學生能查閱所有功課/測驗的到期日及成績

功課名稱及  
到期日

到期日 ▲	點數
0416 SST 到期日 4月 25	沒有點數
TRIAL 3 到期日 明天	沒有點數
Forms Quiz trial 1 all types 到期日 明天	/0
中文科問題例子2 到期日 今天	沒有點數
中文科問題例子1 到期日 今天	/12
0423 中文自學任務 到期日 今天	沒有點數
0420兒童故事 到期日 今天	沒有點數
中文寫作A	沒有點數